



EIST DRÉNKWAASSER

DEM MELUSINA SÄI CHOIX




* UNSER LEITUNGSWASSER - MELUSINAS WAHL






Akt 5

Trinkwasser sparen und schützen






Melusinas Urteil

KRUNNEWAASSER


**LEITUNGSWASSER*



=

KROUNEWASSER

**KÖNIGLICHES WASSER*





Moment des Nachdenkens

**"Wie können wir Trinkwasser
sparen und schützen?"**

All Dräps zielt

** Jeder Tropfen zählt*





1/3 vom Trinkwasser




1/3 vom Trinkwasser

DEUX ÂNES DISCUTENT DANS UN PRÉ
L'UN DEMANDE À L'AUTRE:




L'AUTRE RÉPOND...





**Quel luxe
que de pouvoir
se laver avec
de l'eau potable,
n'est-ce pas?**






Das Leitungswasser
nicht laufen lassen



Beschädigte Wasserhähne,
Dichtungen und Leitungen reparieren

Ein undichter Wasserhahn kann einige l/h verlieren



Lieber (kurz) duschen
als baden



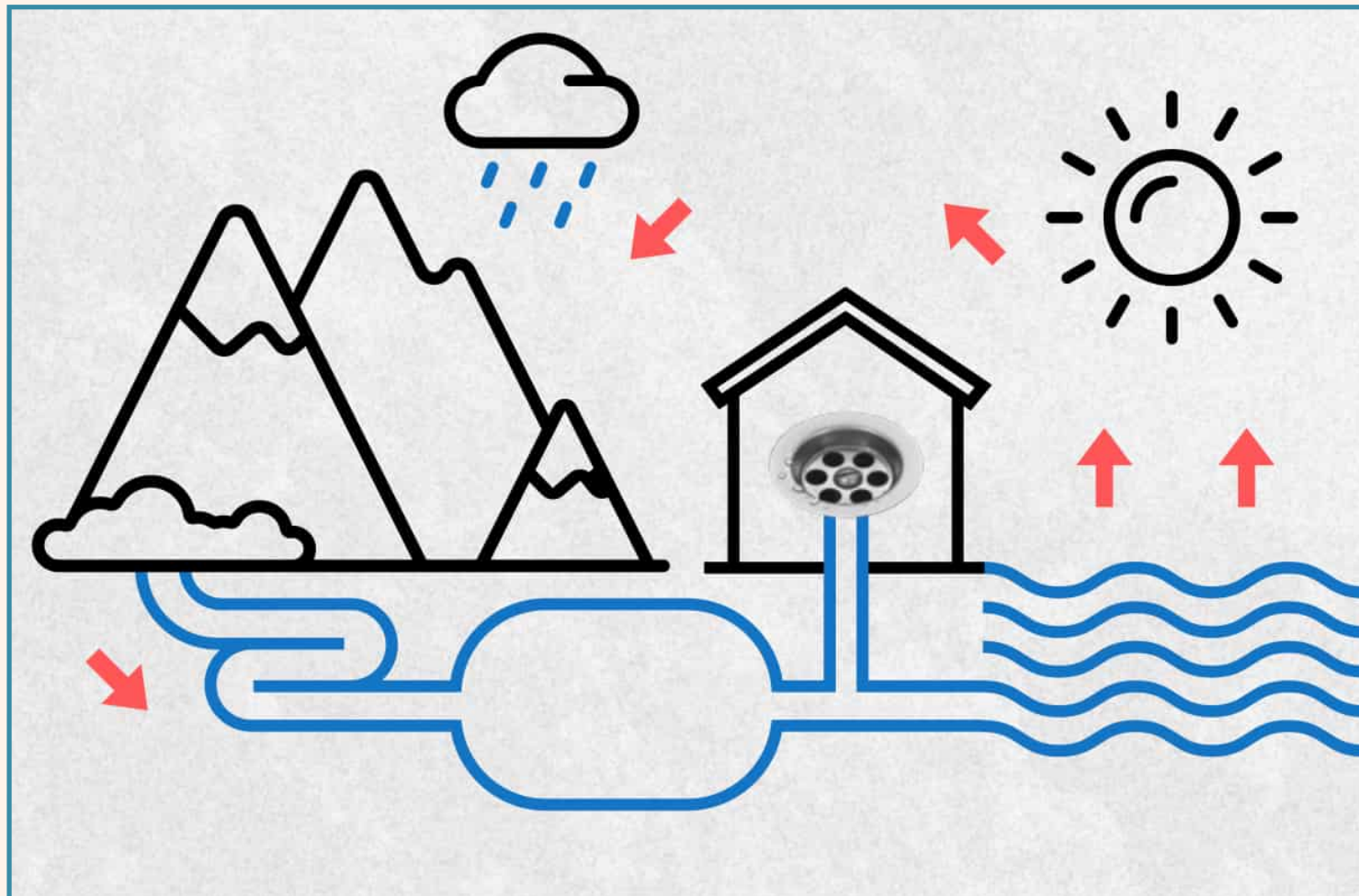
Waschmaschine und Geschirrspüler
nur voll laufen lassen

« Achte beim Verlassen eines Biwak-
platzes darauf, 2 Dinge zurückzulassen.


Erstens: nichts.

Zweitens: sein Dank. »





Abwasser gelangt wieder
in den Wasserkreislauf.



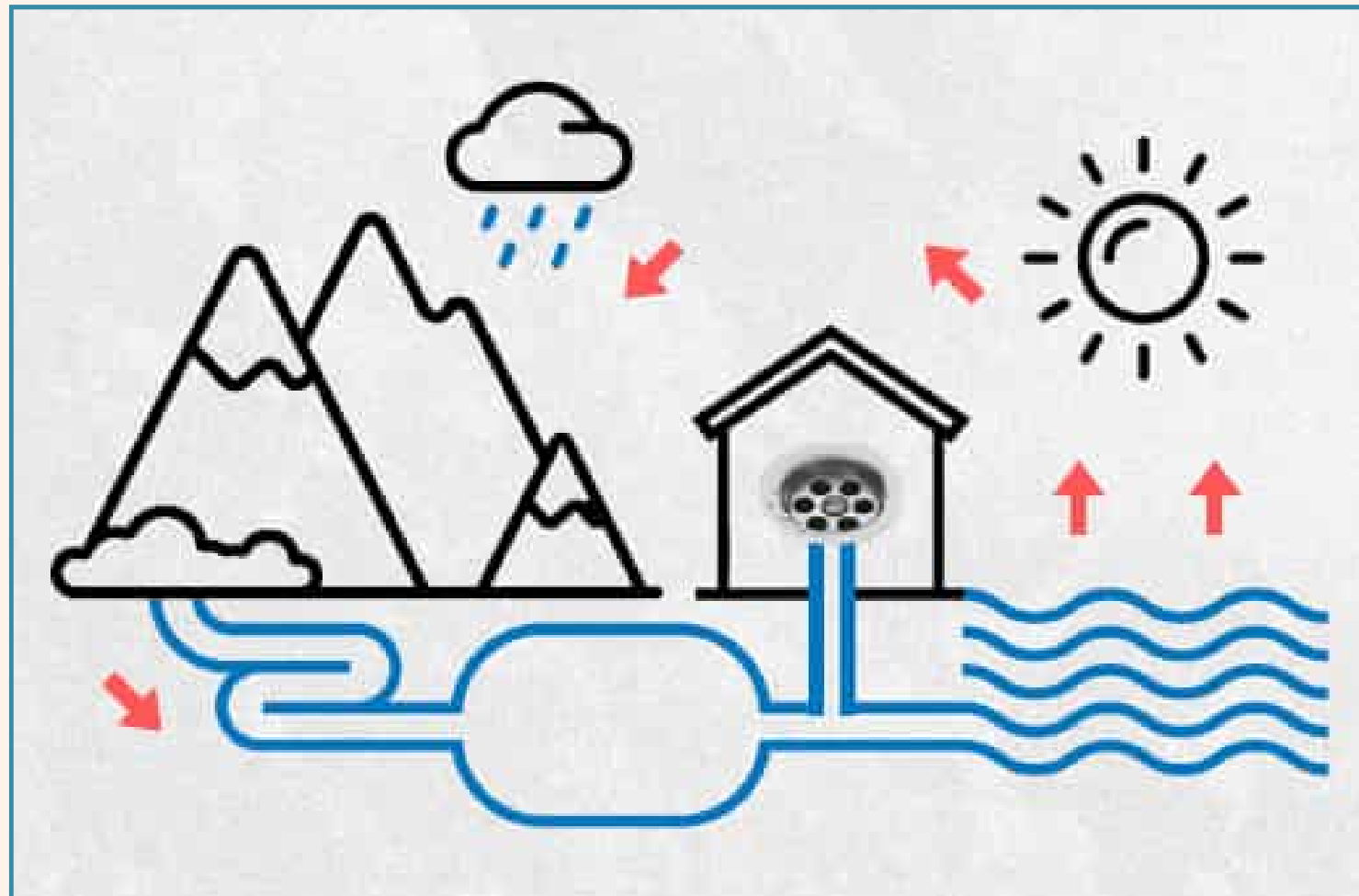
Daher ist es wichtig, dass keine giftigen
Stoffe in die Kanalisation gelangen!




Reduziert die Menge an
Seifen und Reinigungsmitteln ...



... und bevorzuge ökologische und
biologisch abbaubare Produkte.



Alles kommt zurück!




Ein wertvoller Verbündeter, um Leitungswasser zu sparen!





Pflanzen giessen



*Idealerweise morgens oder abends,
um Verdunstung zu vermeiden*



Den Eingang oder
die Terrasse reinigen



Fahrrad, Schuhe oder
Gartengeräte reinigen



DANKE!





Administration de la gestion de l'eau



ALUSEAU
association luxembourgeoise
des services d'eaux